

COVID-19 İLE EVDEKİ SINAVIMIZ



CURIOCITY®

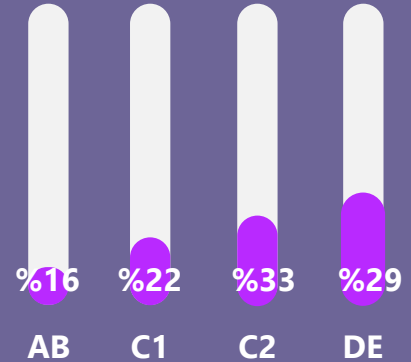
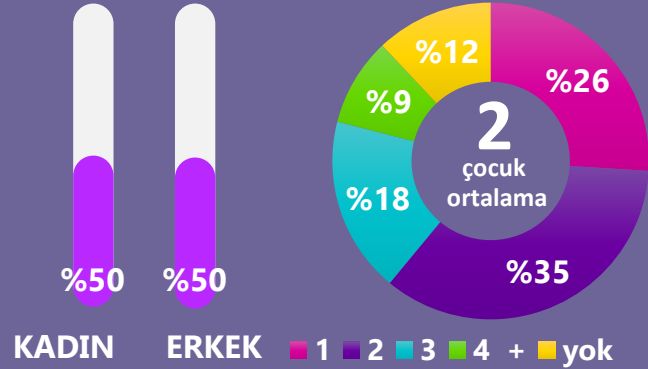
“araştırmanın akıllı şehri”

Araştırmanın künyesi

9/10.04.2020
TÜRKİYE TEMSİLİ
18 YAŞ VE ÜZERİ

1.876

EVLİ BİREY İLE MOBİL ANKET



Bilinmeyen süreç içinde bilinen eşitsizlik hakim

3 evli bireyden 1'i salgın döneminde evdeki işleri eşi ile paylaşıyor.

Erkeklerin %9'u evde yaptıklarını «iş bölümü» sanıyor.

Kadınların %30'u eşi ile iş bölümü yaptıklarını söylerken, erkeklerde bu oran %39'a çıkıyor.

Sosyo-ekonomik sınıf eşler arasında iş bölümünü belirleyici

AB SES'te işleri paylaştıklarını söyleyenler yaklaşık 2 kişiden 1'i.

C SES'te evdeki iş paylaşımı %36 seviyesinde, DE SES'de ise %28'e geriliyor.

Salgın döneminde evdeki işlerde eşiniz ile iş bölümü yaptınız mı?



%34
İş bölümü yaptık

30%

Kadın

39%

Erkek

48%

AB

36%

C1

36%

C2

28%

DE

Erkekler en çok «ödülü kesin» olan sofra kurma ve toplamada eşlerine yardımcı

Başka neler yapıyorlar?

Yarıya yakın temizlik işlerinde görev alıyor.

3 erkekten 1'i mutfakta yemek pişiriyor.

Çamaşır ve ütü ise erkekler arasında en az popüler işler.

Kadınlar



Erkekler



Eşinin
(kocasının)
evde yaptığı
işler

%62
%46
%27
%12
%11
%3

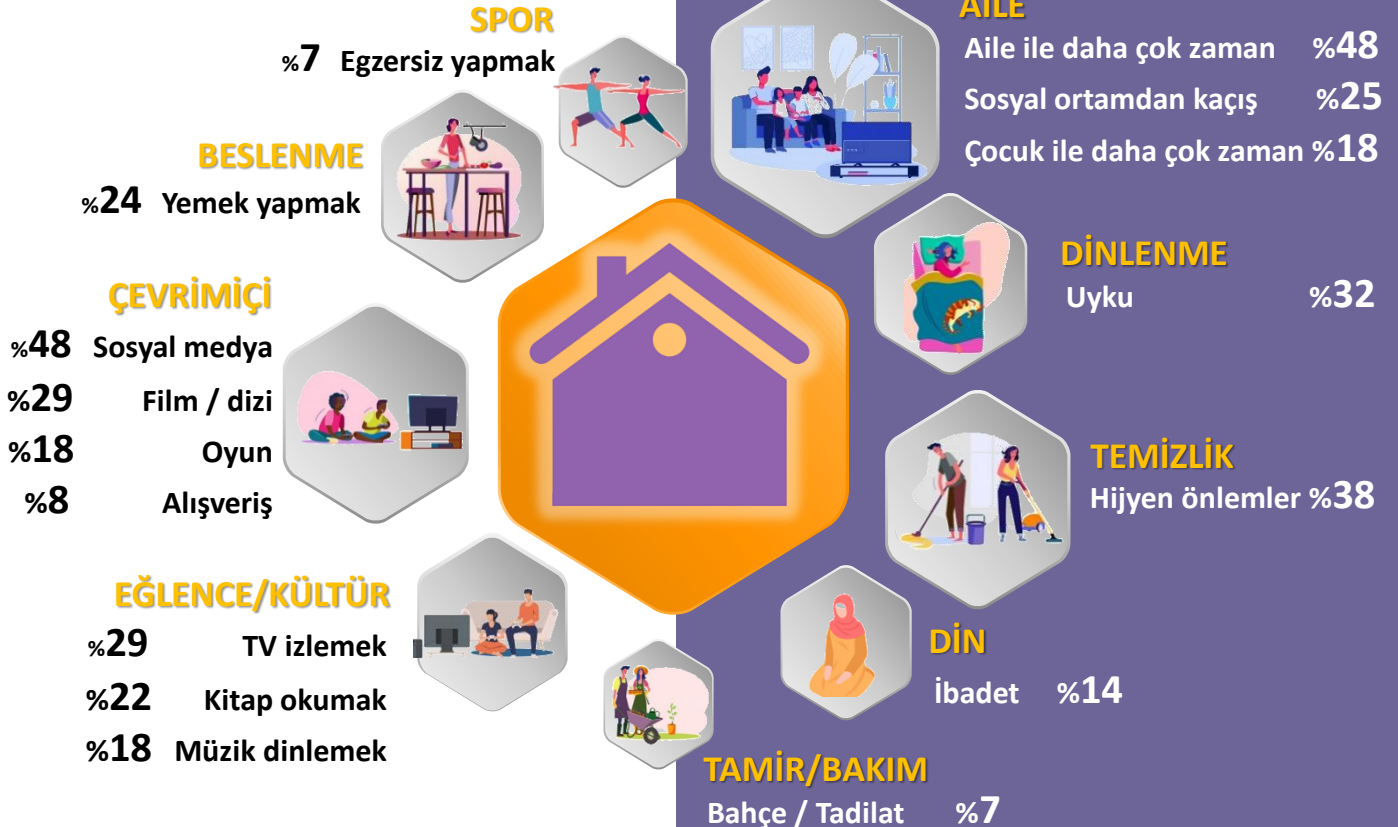
Sofra hazırlığı
Temizlik
Yemek pişirme
Çamaşır yıkamak
Ütü yapmak
Çocuk(lara) bakmak

%66
%40
%30
%9
%9
%4

Eşinin
(karısının)
evde yaptığı
işler

Kozada korunma aileye ayrılan zamanı arttırsa da, fiziksel sosyal hayatın yerini sosyal medya dolduruyor

Salgın nedeniyle gündelik hayatınızda neler değişti? Neleri eskiye göre daha fazla yapmaya başladınız?



Açığa çıkan zamanda kadın ve erkeğin dünyaları ayrışıyor

Eskiye göre daha çok yapılanların eşler arasında farklılaşması belirgin. Kadınlar öncelikli temizlik ve sosyal izolasyonun ardından kitap, müzik ve ibadet ile duygularını sakinleştiriyorlar. Erkekler ise öncelikle zamanı aileyle paylaşıyor, oyun ve bahçe ya da tadilat ile enerjilerini atıyorlar.

Kadınlar
daha fazla...

Temizlik/
Hijyen önlemleri %51

Sosyal ortama
girmeyi azaltma %31

Kitap okuma %25

Müzik dinleme %21

Maneviyata
yönelme %17



Hangi taraf
diğerinden
daha fazla
bunları
yapıyor?

Erkekler
daha fazla...

Aile ile
daha çok zaman %51

Bilgisayar /
konsol oyunları %14

Bahçe /
Tadilat işleri %10



CURIOCITY[®]

“araştırmanın akıllı şehri”